
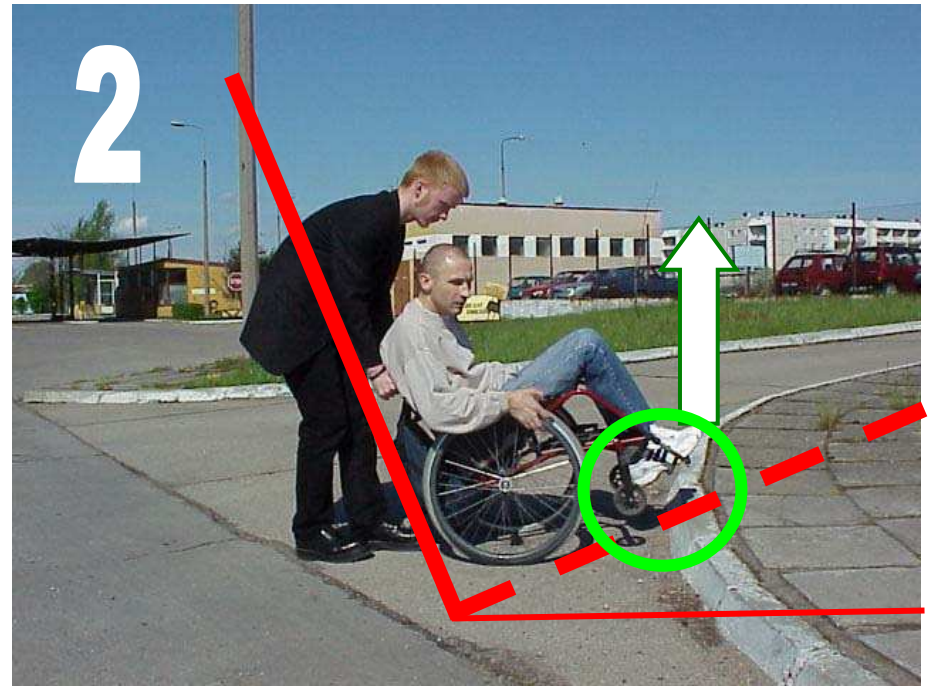


# Bezpieczna pomoc - to proste

Wjazd na krawężnik przodem – pomaga jedna osoba




Dojazd do przeszkody  
**Uwaga! na stopy**



Odchylenie wózka do tyłu o tyle aby  
przenieść stopy nad przeszkodą  
i dojechać głównymi kołami  
do krawężnika



Stawiamy mniejsze kółka pomocnicze  
na przeszkodzie i jednocześnie pchamy  
wózek do przodu



Podnosimy tył wózka  
i najeżdżamy na przeszkodę



Pchając do przodu  
pokonujemy krawężnik

